



Проект

Оприлюднено

«21» 03 2019 р.

СУМСЬКА МІСЬКА РАДА
 VII СКЛИКАННЯ СЕСІЯ
РІШЕННЯ

від «__» _____ 2019 року № 146 - МР
 м. Суми

Порівн. табл. - 758-759 стор.

Про внесення змін до Комплексної цільової програми реформування і розвитку житлово-комунального господарства міста Суми на 2018-2020 роки, затвердженої рішенням Сумської міської ради від 21 грудня 2017 року № 2913-МР (зі змінами)

З метою своєчасної організації виконання робіт, враховуючи рішення Сумської міської ради "Про міський бюджет м.Суми на 2019 рік" (зі змінами), керуючись статтею 25 Закону України «Про місцеве самоврядування в Україні», Сумська міська рада

ВИРІШИЛА:

1. Внести зміни до «Комплексної цільової програми реформування і розвитку житлово-комунального господарства міста Суми на 2018-2020 роки, затвердженої рішенням Сумської міської ради від 21 грудня 2017 року № 2913-МР» (зі змінами), а саме викласти в новій редакції додатки 1.1, 1.2, 1.12, 1.13, 1.15, 1.16, 1.21 та п.п.1.1, 1.2 п.1 до додатку 1 (додатки 1, 2, 3, 4, 5, 6, 7, 8) до даного рішення.

2. Організацію виконання даного рішення покласти на заступника міського голови згідно з розподілом обов'язків.

Сумський міський голова

О.М. Лисенко

Виконавець: Богданов В.В.

Ініціатор розгляду питання – Сумський міський голова

Проект рішення підготовлено департаментом інфраструктури міста Сумської міської ради

Доповідач: Богданов В.В.

Додаток 1
до рішення Сумської міської ради «Про
внесення змін до Комплексної цільової
програми реформування і розвитку житлово-
комунального господарства міста Суми на
2018-2020 роки»
затвердженої рішенням Сумської міської ради
від 21 грудня 2017 року № 2913 –МР
(зі змінами)
від №

1. Загальна характеристика Програми

1.1. Паспорт Програми

1. Ініціатор розробки Програми	Сумський міський голова
2. Дата, номер і назва розпорядчого документа про розробку Програми	
3. Розробник Програми	Департамент інфраструктури міста Сумської міської ради
4. Співрозробники Програми	Виконавчі органи Сумської міської ради
5. Відповідальний виконавець Програми	Департамент інфраструктури міста Сумської міської ради, управління капітального будівництва та дорожнього господарства Сумської міської ради, управління архітектури та містобудування Сумської міської ради, комунальні підприємства Сумської міської ради та інші суб'єкти господарювання
6. Строк реалізації Програми	2018 – 2020 роки
7. Перелік бюджетів, які беруть участь у виконанні Програми	Міський бюджет, обласний бюджет, державний бюджет, кошти суб'єктів господарювання
8. Загальний обсяг фінансових ресурсів, необхідних для реалізації Програми, усього, у т.ч.:	2 591 847,73 тис. грн.
8.1. коштів міського бюджету	2 490 368,20 тис. грн.
8.2 інші джерела	2 200,00 тис. грн.
8.3 коштів державного бюджету	99 249,52 тис. грн.
8.4 коштів обласного бюджету	30,0 тис. грн.

1.2 Ресурсне забезпечення Програми

тис.грн.

Обсяг коштів, які планується залучити на виконання програми	Роки			Усього витрат на виконання програми
	2018 рік (план)	2019 рік (план)	2020 рік (прогноз)	
Міський бюджет,	888829,23	850514,42	751024,55	2 490 368,20
Інші джерела,	656,0	819,0	725,0	2 200,0
Державний бюджет,	76228,92	23020,60	0,00	99249,52
Обласний бюджет.	30,0	0,00	0,00	30,0

Сумський міський голова

О.М. Лисенко

Виконавець Богданов В. В.



Додаток 2
до рішення Сумської міської ради
про внесення змін до Комплексної схематичної програми реформування і
розвитку житлово-комунального господарства міста Суми на 2016-2020 роки,
затвердженої рішенням Сумської міської ради на 21 грудня 2017 року,
№ 2813-III/Р (з змінами)
№ _____

Ресурсне забезпечення виконання Комплексної схематичної програми реформування і розвитку житлово-комунального господарства міста Суми на 2018 - 2020 роки

№ п/п	Основні завдання Програми	Обсяг ресурсів всього	в 2018 році						в 2019 році						в 2020 році			
			державний бюджет	обласний бюджет	міський бюджет	інші джерела	державний бюджет	обласний бюджет	міський бюджет	інші джерела	державний бюджет	обласний бюджет	міський бюджет	інші джерела	державний бюджет	обласний бюджет	міський бюджет	інші джерела
1	Процес розвитку та управління об'єктами транспортної інфраструктури	1 116 027,98	41 900,00	41 900,00	1 074 127,98									41 900,00	41 900,00	362 315,50		
2	Забезпечення функціонування мережі житлового господарства	186 940,00	0,00	0,00	186 940,00									0,00	0,00	69 000,00		
3	Забезпечення та управління на належному рівні житлової інфраструктури міста Суми та поліпшення його санітарних умов, організація громадських робіт	133 445,33	0,00	0,00	133 704,33	1 741,00										44 715,00	600,00	600,00
4	Забезпечення благоустрою озеленення, діяльності спеціалізованих підприємств та функціонування громадських підприємств, організація громадських робіт	68 196,20	0,00	0,00	67 737,20	459,00										23 329,00	218,00	125,00
5	Забезпечення санітарної очистки територій	19 581,40	0,00	0,00	19 581,40											5 660,00		
6	Поточний ремонт та управління в належному стані об'єктів благоустрою	61 858,70	0,00	0,00	61 858,70											21 575,00		
7	Забезпечення сприятливих умов для здійснення людей та вартість	3 600,00	0,00	0,00	3 600,00											1 400,00		
8	Капітальний ремонт об'єктів та елементів благоустрою	54 310,20	18 093,00		36 217,20											12 100,00		
9	Капітальний ремонт об'єктів житлового господарства міста Суми	225 502,50	20 038,60	0,00	205 463,90											70 000,00		
10	Забезпечення санітарного оформлення міста до святкових і інших заходів	13 723,15			13 723,15											4 530,052		
11	Забезпечення функціонування водопровідно-каналізаційного господарства	79 148,40			79 148,40											9 650,00		
12	Забезпечення функціонування об'єктів житлово-комунального господарства міста Суми	26 393,70	13 705,00		12 688,70											1 650,00		
13	Впровадження енергозбережливих заходів	4 990,00			4 990,00											1 500,00		
14	Забезпечення здійснення матеріально-технічної бази підприємств комунальної форми власності міста Суми	215 936,67			215 936,67													
15	Створення сприятливих умов провадників послуг та надання послуг	17 972,50			17 972,50													8 000,00
16	Утримання та обслуговування комунальних об'єктів житлово-комунального господарства	9 384,58			9 384,58													
17	Заходи з благоустрою, реставрації та реконструкції	281 260,32	5 512,92	30,00	276 017,40													
18	Повищення безпеки життєдіяльності на території осели	-2 814,09			-2 814,09													0,00
19	Надання комунальних послуг на території осели	74 070,20			74 070,20													0,00
20	Забезпечення житла в благоустрою міста Суми	0,00			0,00													0,00
	Всього:	2 491 667,78	99 249,52	99,00	2 482 368,26	2 300,00	76 238,92	30,00	888 332,23	656,00	21 020,68	0,00	819,00	0,00	0,00	751 034,55	725,00	0,00

Сумська міська рада
Попришко Ігоряно В.В.
(підпис)

О.М. Лисенко

Додаток 3
до рішення Сумської міської ради
"Про внесення змін до Комплексної цільової
програми реформування і розвитку житлово-
комунального господарства міста Суми
на 2018- 2020 роки"
затверженої рішенням Сумської міської ради від 21
грудня 2017 року № 2913-МР (з змінами)
№

Проведення ремонту об'єктів транспортної інфраструктури м.Суми на 2018 - 2020 роки


№ з/п	Найменування заходу	Джерела фінансування	Загальні витрати	У тому числі за роками			Відповідальний за виконання заходу
				2018 (план)	2019 (план)	2020 (прогноз)	
1	Забезпечення проведення капітального ремонту вулично-дорожньої мережі та штучних споруд	Міський бюджет	164 435,48	50 000,00	55 814,48	58 621,00	Управління капітального будівництва та дорожнього господарства СМР, КП "Шляхрембуд" СМР та інші суб'єкти господарювання
2	Забезпечення проведення поточного ремонту вулично-дорожньої мережі та штучних споруд	Міський бюджет	256 047,80	77 890,00	86 838,00	91 319,80	Департамент інфраструктури міста СМР, КП "Шляхрембуд" СМР та інші суб'єкти господарювання
2.1	Забезпечення проведення поточного ремонту вулично-дорожньої мережі та штучних споруд	Державний бюджет	41 900,00	41 900,00			Управління капітального будівництва та дорожнього господарства СМР, КП "Шляхрембуд" СМР та інші суб'єкти господарювання
3	Забезпечення проведення утримання вулично-дорожньої мережі та штучних споруд	Міський бюджет	132 404,70	41 000,00	45 680,30	45 724,40	Департамент інфраструктури міста СМР, КП "Шляхрембуд" СМР та інші суб'єкти господарювання
4	Проведення обстеження та випробування шляхопроводів та мостів по місту	Міський бюджет	1 850,00	400,00	950,00	500,00	Департамент інфраструктури міста та інші суб'єкти господарювання
5	Забезпечення проведення поточного ремонту проїздів, тротуарів, велосипедних доріжок, внутрішньоквартальних проїзних доріг	Міський бюджет	21 800,00	6 000,00	5 800,00	10 000,00	Департамент інфраструктури міста СМР, управління капітального будівництва та дорожнього господарства СМР, КП "Шляхрембуд" СМР та інші суб'єкти господарювання
6	Забезпечення проведення капітального ремонту проїздів, велосипедних доріжок, внутрішньоквартальних проїзних доріг та тротуарів	Міський бюджет	418 730,00	125 000,00	141 488,00	152 242,00	Департамент інфраструктури міста СМР, управління капітального будівництва та дорожнього господарства СМР та інші суб'єкти господарювання
7	Забезпечення проведення ремонту та обслуговування технічних засобів регулювання дорожнім рухом	Міський бюджет	26 660,00	8 110,00	9 041,70	9 508,30	Управління капітального будівництва та дорожнього господарства СМР, КП "Шляхрембуд" СМР та інші суб'єкти господарювання

тис.грн.

8	Забезпечення проведення ремонту мостів і шляхопроводів по місту	Міський бюджет	51 200,00	18 100,00	18 100,00	18 100,00	15 000,00	Департамент інфраструктури міста СМР, управління капітального будівництва та дорожнього господарства СМР, КП "Шляхрембуд" СМР та інші суб'єкти господарювання
9	Асфальтування доріг та облаштування тротуарів мікрорайонах приватної забудови міста	Міський бюджет	1 000,00		1 000,00	1 000,00		Департамент інфраструктури міста СМР, управління капітального будівництва та дорожнього господарства СМР, КП "Шляхрембуд" СМР та інші суб'єкти господарювання
	Всього:		1 116 027,98	368 400,00	364 712,48	382 915,50		

Сумський міський голова

Виконавця: Богданів В.В.



О.М.Лисенко

Додаток 4
до рішення Сумської міської ради
«Про внесення змін до Комплексної
цільової програми реформування і розвитку
житлово-комунального господарства міста Суми
на 2018-2020 роки» затвердженої рішенням
Сумської міської ради від 21 грудня 2017 року
№ 2913-МР (зі змінами)
№ від

Забезпечення функціонування водопровідно-каналізаційного господарства міста Суми на 2018 - 2020 роки

№ п/п	Найменування заходу	Джерела фінансування	Загальні витрати	У тому числі за роками			Відповідальний за виконання заходу
				2018 (план)	2019 (план)	2020 (прогноз)	
1	Розробка нормативів питного водопостачання для населення м. Суми	Міський бюджет	70,00				Департамент інфраструктури міста Сумської міської ради, КП "Міськводоканал" СМР та інші суб'єкти господарювання
2	Забезпечення охорони водозаборів та очисних споруд	Міський бюджет	22 992,00	5 492,00	10 500,00	7 000,00	Департамент інфраструктури міста Сумської міської ради, КП "Міськводоканал" СМР та інші суб'єкти господарювання
3	Заміна пожежних гідрантів та оновлення показників пожежних гідрантів по місту	Міський бюджет	350,40	150,40	200,00		Департамент інфраструктури міста Сумської міської ради, КП "Міськводоканал" СМР та інші суб'єкти господарювання
4	Виконання геофізичного дослідження свердловин з подальшим їх тампонажем	Міський бюджет	8 380,00	100,00	8 130,00	150,00	Департамент інфраструктури міста Сумської міської ради, КП "Міськводоканал" СМР та інші суб'єкти господарювання
5	Придбання водопровідних та каналізаційних люків	Міський бюджет	1 350,00	400,00	450,00	500,00	Департамент інфраструктури міста Сумської міської ради, КП "Міськводоканал" СМР та інші суб'єкти господарювання
6	Проведення капітального та поточного ремонту колекторів, каналізаційних та водопровідних мереж	Міський бюджет	5 250,00	1 750,00	1 500,00	2 000,00	Департамент інфраструктури міста Сумської міської ради, КП "Міськводоканал" СМР та інші суб'єкти господарювання

тис.грн.

7	Розробка схеми оптимізації роботи системи централізованого водопостачання та водовідведення міста Суми	Міський бюджет	790,00	790,00	790,00	Департамент інфраструктури міста Сумської міської ради, КП "Міськводоканал" СМР та інші суб'єкти господарювання
8	Капітальний ремонт діючого каналізаційного самотічного колектора Д 500 мм по вул.Ремісничій в м. Суми	Міський бюджет	320,00	320,00	320,00	Департамент інфраструктури міста Сумської міської ради, КП "Міськводоканал" СМР та інші суб'єкти господарювання
9	Охорона КНС за адресою вул.Привокзальна,4/13	Міський бюджет	376,00	376,00	190,00	Департамент інфраструктури міста Сумської міської ради, КП "Міськводоканал" СМР та інші суб'єкти господарювання
10	Фінансова підтримка (оплата електроенергії)	Міський бюджет	32 725,00	14 000,00	18 725,00	Департамент інфраструктури міста Сумської міської ради, КП "Міськводоканал" СМР
11	Послуги з технічного обслуговування електрообладнання каналізаційно-насосної станції за адресою м.Суми вул.Привокзальна ,4/13, постачання	Міський бюджет	45,00	45,00	78,00	Департамент інфраструктури міста Сумської міської ради, КП "Міськводоканал" СМР
12	Виготовлення електронної карти ливневої каналізаційної мережі м.Суми	Міський бюджет	1 952,00		1 952,00	Департамент інфраструктури міста Сумської міської ради, КП "Міськводоканал" СМР
13	Впровадження Автоматичної системи комерційного обліку електроенергії (АСКОЕ)	Міський бюджет	3 200,00		3 200,00	Департамент інфраструктури міста Сумської міської ради, КП "Міськводоканал" СМР
14	Будівництво мереж водопроводу та водовідведення в мікрорайонах приватної забудови міста	Міський бюджет	1 000,00		1 000,00	Департамент інфраструктури міста Сумської міської ради, КП "Міськводоканал" СМР
15	Поточний ремонт водогону в дитячому парку "Казка" м.Суми	Міський бюджет	80,00		80,00	Департамент інфраструктури міста Сумської міської ради, КП "Міськводоканал" СМР
	Всього:		78 880,40	23 493,40	46 005,00	9 650,00

О.М. Лисенко

Сумський міський голова

Виконавець: Богданов В.В.



Додаток 5
до рішення Сумської міської ради
«Про внесення змін до Комплексної
цільової програми реформування і розвитку
житлово-комунального господарства міста Суми
на 2018- 2020 роки» затвердженої рішенням
Сумської міської ради від 21 грудня 2017 року
№ 2913-МР (зі змінами)


від №

Забезпечення функціонування об'єктів житлово-комунального господарства міста Суми на 2018 - 2020 роки

№ з/п	Найменування заходу	Джерела фінансування	Загальні витрати	У тому числі за роками			Відповідальний за виконання заходу
				2018 (план)	2019 (план)	2020 (прогноз)	
1	Забезпечення належного функціонування КП «Центр догляду за тваринами» СМР	Міський бюджет	4708,70	1521,70	1537,00	1650,00	Департамент інфраструктури міста Сумської міської ради, КП «Центр догляду за тваринами» СМР
2	Фінансова підтримка КП "Сумжилкомсервіс" СМР	Міський бюджет	7980,00	7103,00	877,00		Департамент інфраструктури міста Сумської міської ради, КП «Сумжилкомсервіс» СМР
3	Погашення різниці між фактичною вартістю теплової енергії, послуг з централізованого опалення, постачання гарячої води, централізованого водопостачання та водовідведення, постачання холодної води та водовідведення (з використанням внутрішньооб'єктних систем), що вироблялися, транспортувалися та постачалися населенню та/або іншим підприємствам теплопостачання, централізованого питного водопостачання та водовідведення, які надають населенню такі послуги, та тарифами, що затверджувалися та/або погоджувалися органами державної влади чи місцевого самоврядування за рахунок субвенції з державного бюджету	Державний бюджет	13705,00	13705,00			Департамент інфраструктури міста Сумської міської ради та інші суб'єкти господарювання
Всього:				22329,70	2414,00	1650,00	

Сумський міський голова

Виконавчий: Богданов В.В.



О.М.Лісенко

Додаток 6
до рішення Сумської міської ради
«Про внесення змін до Комплексної
цільової програми реформування і розвитку
житлово-комунального господарства міста Суми
на 2018-2020 роки» затвердженої рішеннями
Сумської міської ради від 21 грудня 2017 року № 2913-МР (зі
змiнами)
№ _____

Забезпечення зміцнення матеріально-технічної бази підприємств комунальної форми власності міста Суми на 2018 - 2020 роки

№ п/п	Найменування заходу	Джерела фінансування	Загальні витрати	У тому числі за роками			Відповідальний за виконання заходу
				2018 (план)	2019 (план)	2020 (прогноз)	
1	Повнення статутного капіталу КП "Зелене будівництво" СМР, а саме	міський бюджет	10 230,00	10 230,00			Департамент інфраструктури міста Сумської міської ради, КП "Зелене будівництво" СМР
	Повнення статутного капіталу КП "Зелене будівництво" СМР (придбання колімовийної машини)	міський бюджет	1 980,00	1 980,00			
	Повнення статутного капіталу КП "Зелене будівництво" СМР (придбання екскаватора-навантажувача)	міський бюджет	3 000,00	3 000,00			
	Повнення статутного капіталу КП "Зелене будівництво" СМР (капітальний ремонт адміністративної будівлі за адресою: вул. Ярослав Мудрого, 77)	міський бюджет	3 700,00	3 700,00			
	Повнення статутного капіталу КП "Зелене будівництво" СМР (капітальний ремонт системи електропостачання майданчику для розміщення рослинних відходів по вул. М. Лукаша (Боженко))	міський бюджет	350,00	350,00			
	Повнення статутного капіталу КП "Зелене будівництво" СМР (будівництво огорожі на майданчику для розміщення рослинних відходів по вул. М. Лукаша (Боженко))	міський бюджет	500,00	500,00			
	Повнення статутного капіталу КП "Зелене будівництво" СМР (будівництво виробничого приміщення на майданчику для розміщення рослинних відходів по вул. М. Лукаша (Боженко))	міський бюджет	700,00	700,00			
2	Повнення статутного капіталу КП ЕЗО «Міськвітло» СМР, а саме:	міський бюджет	25 400,00	10 400,00	15 000,00		Департамент інфраструктури міста Сумської міської ради, КП ЕЗО "Міськвітло" СМР
	Повнення статутного капіталу КП ЕЗО «Міськвітло» СМР (придбання автовишек АП - 18 - 2 од. та АП- 28 - 1)	міський бюджет	4 000,00	4 000,00			
	Повнення статутного капіталу КП ЕЗО «Міськвітло» СМР (придбання автовишки АП- 28)	міський бюджет	2 500,00	2 500,00			
	Повнення статутного капіталу КП ЕЗО «Міськвітло» СМР (придбання ямобура)	міський бюджет	3 000,00	3 000,00			
	Повнення статутного капіталу КП ЕЗО «Міськвітло» СМР (капітальний ремонт автотранспорту)	міський бюджет	900,00	900,00			

тис. грн.

	Повнення статутного капіталу КП ЕЗО «Міськсвітло» СМР (придбання кран-маніпулятор з причепом)	міський бюджет	5 000,00		5 000,00				
	Повнення статутного капіталу КП ЕЗО «Міськсвітло» СМР (придбання автовишка АП-18)	міський бюджет	7 000,00		7 000,00				
	Повнення статутного капіталу КП ЕЗО «Міськсвітло» СМР (придбання Ямобуру)	міський бюджет	3 000,00		3 000,00				Департамент інфраструктури міста Сумської міської ради, КП "Сумжилкомсервіс" СМР
3	Повнення статутного фонду КП «Сумжилкомсервіс» СМР	міський бюджет	25 454,50	9 202,10	9 202,10				
	Повнення статутного капіталу КП «Сумжилкомсервіс» СМР (придбання грузопасажирського автомобіля ГАЗ-33023 "Газель-фермер Бизнес")	міський бюджет	454,80		454,80				
	Повнення статутного капіталу КП «Сумжилкомсервіс» СМР (придбання самоскида)	міський бюджет	918,20		918,20				
	Повнення статутного капіталу КП «Сумжилкомсервіс» СМР (придбання компактора LGMG LLC 228)	міський бюджет	5 000,00		5 000,00				
	Повнення статутного капіталу КП «Сумжилкомсервіс» СМР (придбання сміттового бульдозера НВХГ ТS165-3НW)	міський бюджет	2 700,00		2 700,00				
	Повнення статутного капіталу КП «Сумжилкомсервіс» СМР (придбання компактора TANA E260)	міський бюджет	9 987,20		9 987,20				
	Повнення статутного капіталу КП «Сумжилкомсервіс» СМР (придбання самоскида HOWO - 2 шг.)	міський бюджет	6 265,20		6 265,20				
	Повнення статутного капіталу КП «Сумжилкомсервіс» СМР (придбання мотопомпи та рукава до неї)	міський бюджет	85,00		85,00				
	Повнення статутного капіталу КП «Сумжилкомсервіс» СМР (придбання дизельного генератора потужністю 6,5 кВт)	міський бюджет	44,10		44,10				
4	Повнення статутного капіталу КП "Сумикомунівест" СМР, а саме:	міський бюджет	537,80		537,80				Департамент інфраструктури міста Сумської міської ради, КП "Сумикомунівест" СМР
	Повнення статутного капіталу КП "Сумикомунівест" СМР (придбання бензокоси STIHL FS250)	міський бюджет	13,00		13,00				
	Повнення статутного капіталу КП "Сумикомунівест" СМР (придбання газонокосарки VIKING MB -2)	міський бюджет	9,00		9,00				
	Повнення статутного капіталу КП "Сумикомунівест" СМР (будівництво дитячого та спортивного майданчиків на території парку "Казка")	міський бюджет	200,00		200,00				

	Повнення статутного капіталу КП "Сумикомунінавест" СМР (проект реконструкції дитячого парку "Казка")	міський бюджет	315,80	315,80	26 135,00	Департамент інфраструктури міста Сумської міської ради, КП "Спеціалізований комбінат" СМР
5	Повнення статутного капіталу КП "Спецкомбінат" СМР , а саме:	міський бюджет	37 220,00	11 085,00	26 135,00	
	Повнення статутного капіталу КП "Спецкомбінат" СМР (придбання смітчевоза)	міський бюджет	2 600,00	1 250,00	1 350,00	
	Повнення статутного капіталу КП "Спецкомбінат" СМР (придбання самоскида)	міський бюджет	2 310,00	1 110,00	1 200,00	
	Повнення статутного капіталу КП "Спецкомбінат" СМР (придбання маніпулятора)	міський бюджет	7 100,00	3 500,00	3 600,00	
	Повнення статутного капіталу КП "Спецкомбінат" СМР (придбання трактора ІСВ)	міський бюджет	6 500,00	3 200,00	3 300,00	
	Повнення статутного капіталу КП "Спецкомбінат" СМР (придбання трактора)	міський бюджет	1 300,00	600,00	700,00	
	Повнення статутного капіталу КП "Спецкомбінат" СМР (придбання автомобіля спецслужби)	міський бюджет	700,00		700,00	
	Повнення статутного капіталу КП "Спецкомбінат" СМР (придбання автодіропідійомника (автовилка))	міський бюджет	5 200,00		5 200,00	
	Повнення статутного капіталу КП "Спецкомбінат" СМР (придбання автокрану)	міський бюджет	3 700,00		3 700,00	
	Повнення статутного капіталу КП "Спецкомбінат" СМР (придбання екскаватора)	міський бюджет	3 100,00		3 100,00	
	Повнення статутного капіталу КП "Спецкомбінат" СМР (придбання автобуса)	міський бюджет	1 700,00		1 700,00	
	Повнення статутного капіталу КП "Спецкомбінат" СМР (придбання автомобіля легкового)	міський бюджет	300,00		300,00	
	Повнення статутного капіталу КП "Спецкомбінат" СМР (придбання щелепний)	міський бюджет	160,00	75,00	85,00	
	Повнення статутного капіталу КП "Спецкомбінат" СМР (придбання генератора)	міський бюджет	36,00	36,00		
	Повнення статутного капіталу КП "Спецкомбінат" СМР (капітальний ремонт насосної станції по вул.Круговій)	міський бюджет	710,00	110,00	600,00	
	Повнення статутного капіталу КП "Спецкомбінат" СМР (Проведення реконструкції комерційного вузла обліку газу та газової котельні по вул.Лебединська,5)	міський бюджет	910,00	310,00	600,00	
	Повнення статутного капіталу КП "Спецкомбінат" СМР (Улаштування пункту мийки та дезінфекції автобусів спецслужби)	міський бюджет	175,00	175,00		
	Повнення статутного капіталу КП "Спецкомбінат" СМР (Будівництво побутових приміщень на Лучанському, Васильовському, Парфирівському, Ганнівському кладовищах)	міський бюджет	320,00	320,00		
	Повнення статутного капіталу КП "Спецкомбінат" СМР (Встановлення 14 стаціонарних туалетів на кладовищах)	міський бюджет	399,00	399,00		

6	Повнення статутного капіталу КП "Сумителлоенергоцентрально" СМР, а саме:	міський бюджет	6 506,20	3 006,20	3 500,00	Департамент інфраструктури міста Сумської міської ради, КП "Сумителлоенергоцентрально" СМР
	Повнення статутного капіталу КП "Сумителлоенергоцентрально" СМР (придбання комунальної прибиральної підмітальної машини марки NILFISK RC 851 MAX)	міський бюджет	1 812,00	1 812,00		
	Повнення статутного капіталу КП "Сумителлоенергоцентрально" СМР (придбання Газ НЕКСТ-ДУЕТ A22R33-5S)	міський бюджет	597,10	597,10		
	Повнення статутного капіталу КП "Сумителлоенергоцентрально" СМР (придбання Газ НЕКСТ-ДУЕТ 422R33-5S)	міський бюджет	597,10	597,10		
	Повнення статутного капіталу КП "Сумителлоенергоцентрально" СМР (придбання автовишки ПМС-22)	міський бюджет	3 500,00		3 500,00	
7	Повнення статутного капіталу КП "Міськводоканал" СМР, а саме:	міський бюджет	76 633,07	50 100,20	26 532,87	Департамент інфраструктури міста Сумської міської ради, КП "Міськводоканал" СМР
	Повнення статутного капіталу КП "Міськводоканал" СМР (Розробка проектно-кошторисної документації по об'єкту: "Будівництво огороження території І поясу зони санітарної охорони Лепехівського водозабору в м. Суми")	міський бюджет	55,0	55,00		
	Повнення статутного капіталу КП "Міськводоканал" СМР (Будівництво огороження території І поясу зони санітарної охорони Лепехівського водозабору в м. Суми)	міський бюджет	1 500,0	1 500,00		
	Повнення статутного капіталу КП "Міськводоканал" СМР (Будівництво огороження території І поясу зони санітарної охорони окремо збудованих свердловин №8, 9, 10А, 11 на Ново-Оболонському водозаборі в м. Суми)	міський бюджет	1 308,0	1 308,00		
	Повнення статутного капіталу КП "Міськводоканал" СМР (Розробка проектно-кошторисної документації на тампонаж відпрацьованих свердловин)	міський бюджет	650,0	650,00		
	Повнення статутного капіталу КП "Міськводоканал" СМР (Виконання тампонажу відпрацьованих свердловин)	міський бюджет	1 100,0	1 100,00		
	Повнення статутного капіталу КП "Міськводоканал" СМР (Коригування проектно-кошторисної документації по об'єкту "Будівництво глибоководної свердловини на Лепехівському водозаборі в м. Суми")	міський бюджет	30,0	30,00		
	Повнення статутного капіталу КП "Міськводоканал" СМР (Будівництво глибоководної свердловини на Лепехівському водозаборі в м. Суми)	міський бюджет	6 500,0	6 500,00		
	Повнення статутного капіталу КП "Міськводоканал" СМР (Капітальний ремонт свердловини № 16А Пришибського водозабору в м. Суми)	міський бюджет	1 535,0	1 535,00		

Повнення статутного капіталу КП "Міськводоканал" СМР (Розробка проектно-кошт описної документації по об'єкту "Реконструкція водовода Д 400 мм від вул. Героїв Крут, 72 до вул. І-ї Замостянської , 57	міський бюджет	70,0	70,00			
Повнення статутного капіталу КП "Міськводоканал" СМР (Реконструкція водовода Д 400 мм від вул. Героїв Крут, 72 до вул. І-ї Замостянської , 57	міський бюджет	850,0	850,00			
Повнення статутного капіталу КП "Міськводоканал" СМР (Розробка проектно-кошторисної документації по об'єкту " Будівництво водопровідної мережі Д = 300 мм від вул. Комарова до Топольнянської ВНС через поля с. Н. Піщаного в м. Суми"	міський бюджет	300,0	300,00			
Повнення статутного капіталу КП "Міськводоканал" СМР (Розробка проектно-кошторисної документації по об'єкту: "Реконструкція сталевого водоводу Д 500 мм по пр.Курського від вул. Машинобудівників до перехрестя вул. Ремісничої та вул. Металургів в м. Суми"	міський бюджет	280,0	280,00			
Повнення статутного капіталу КП "Міськводоканал" СМР (Розробка проектно-кошторисної документації по об'єкту: "Реконструкція водопровідної мережі Д 400 мм біля житлового будинку № 31 по вул. Ремісничої в м. Суми"	міський бюджет	80,0	80,00			
Повнення статутного капіталу КП "Міськводоканал" СМР (Реконструкція водопровідної мережі Д 400 мм біля житлового будинку № 31 по вул. Ремісничої в м. Суми	міський бюджет	350,0	350,00			
Повнення статутного капіталу КП "Міськводоканал" СМР (Розробка проектно-кошторисної документації по об'єкту: "Реконструкція водопровідної мережі Д 500 мм біля житлового будинку № 12 по проспекту М. Лушпи в м. Суми"	міський бюджет	80,0	80,00			
Повнення статутного капіталу КП "Міськводоканал" СМР (Реконструкція водопровідної мережі Д 500 мм біля житлового будинку № 12 по проспекту М. Лушпи в м. Суми	міський бюджет	550,0	550,00			
Повнення статутного капіталу КП "Міськводоканал" СМР (Розробка проектно-кошторисної документації по об'єкту: "Реконструкція сталевого водопроводу Д 300 мм від діючої водопровідної камери на перехресті вулиці Ковпака та пр.Курського до діючого водопроводу Д 250 мм по пр.Курський в м. Суми"	міський бюджет	80,0	80,00			
Повнення статутного капіталу КП "Міськводоканал" СМР (Реконструкція сталевого водопроводу Д 300 мм від діючої водопровідної камери на перехресті вулиці Ковпака та пр.Курського до діючого водопроводу Д 250 мм по пр.Курський в м. Суми	міський бюджет	320,0	320,00			
Повнення статутного капіталу КП "Міськводоканал" СМР (Розробка проектно-кошторисної документації по об'єкту "Реконструкція (саналія) самотічного каналізаційного колектора Д 600-800 мм від вул. Харківська, 32 по вул. СКД до КНС-6"	міський бюджет	210,0	210,00			

Поповнення статутного капіталу КП "Міськводоканал" СМР (Розробка проектно-кошторисної документації по об'єкту "Реконструкція (санація) самотічного каналізаційного колектора Д 400-600 мм від вул. Харківська, 30/1 по вул. Прокоф'єва до КНС-6"	міський бюджет	215,0	215,00		
Поповнення статутного капіталу КП "Міськводоканал" СМР (Розробка проектно-кошторисної документації по об'єкту " Реконструкція (санація) самотічного каналізаційного колектора Д-400 мм по вул. Білопільський шлях в м.Суми"	міський бюджет	205,2	205,20		
Поповнення статутного капіталу КП "Міськводоканал" СМР (Реконструкція (санація) самотічного каналізаційного колектора Д 400 мм по вул. Білопільський шлях в м.Суми	міський бюджет	8 950,0	8 950,00		
Поповнення статутного капіталу КП "Міськводоканал" СМР (Реконструкція хлораторного господарства на очисних спорудах м.Суми з переведенням на гіпохлорит натрію	міський бюджет	2 100,0	2 100,00		
Поповнення статутного капіталу КП "Міськводоканал" СМР (Реконструкція системи опалення очисних споруд КП " Міськводоканал" СМР	міський бюджет	3 000,0	3 000,00		
Поповнення статутного капіталу КП "Міськводоканал" СМР (придбання Ремонтно-відновлювальна машина (РВМ) на базі шасі МАЗ 4371 Євро 5	міський бюджет	4 475,0	4 475,00		
Поповнення статутного капіталу КП "Міськводоканал" СМР (придбання придбання Система телеінспекції SX-1500	міський бюджет	2 300,0	2 300,00		
Поповнення статутного капіталу КП "Міськводоканал" СМР (придбання Мулососний автомобіль КО-503 ІВ-12 на шасі МАЗ-5340	міський бюджет	4 806,0	2 403,00	2 403,00	
Поповнення статутного капіталу КП "Міськводоканал" СМР (придбання Мулососний автомобіль КО-503 ІВ-12 на шасі Renault D15	міський бюджет	3 429,0	3 429,00		
Поповнення статутного капіталу КП "Міськводоканал" СМР (придбання Каналопромичний автомобіль на базі МАЗ-4571 КО-503 КП9	міський бюджет	1 950,0	1 950,00		
Поповнення статутного капіталу КП "Міськводоканал" СМР (придбання Рідинний хроматограф	міський бюджет	2 100,0	2 100,00		
Поповнення статутного капіталу КП "Міськводоканал" СМР (придбання Газовий хроматограф	міський бюджет	2 500,0	2 500,00		
Поповнення статутного капіталу КП "Міськводоканал" СМР (придбання Аналізатор загального азоту та вуглецю "ТОПАЗ NC" з керуванням комп'ютером	міський бюджет	625,0	625,00		
Поповнення статутного капіталу КП "Міськводоканал" СМР (придбання Ремонтно-відновлювальної машини (РВМ) на базі шасі МАЗ 4371 Євро 5 (2 одиниці)	міський бюджет	4 800,0	4 800,00		
Поповнення статутного капіталу КП "Міськводоканал" СМР (придбання Системи телеінспекції SX-1500)	міський бюджет	2 600,0	2 600,00		
Поповнення статутного капіталу КП "Міськводоканал" СМР (придбання Мулососу на базі автомобіля RENO-дует 6 м3)	міський бюджет	2 800,0	2 800,00		
Поповнення статутного капіталу КП "Міськводоканал" СМР (придбання автомобіля бортового з маніпулятором МАЗ-4570, в/л 4,5тн.)	міський бюджет	1 755,0	1 755,00		
Поповнення статутного капіталу КП "Міськводоканал" СМР (придбання автокрана КС 55727 на шасі МАЗ-5340, в/л 25 тн)	міський бюджет	3 511,0	3 511,00		

Поповнення статутного капіталу КП "Міськводоканал" СМР (придбання машини для транспортування питної води на блк МА3-4371Р2 (5 м3) (1 одиниця)	міський бюджет	1 260,0		1 260,00		
Поповнення статутного капіталу КП "Міськводоканал" СМР (придбання автомобіль ГАЗ-33023-244, Дуєт бізнес (2 одиниці)	міський бюджет	667,0		667,00		
Поповнення статутного капіталу КП "Міськводоканал" СМР (придбання трубофіт для ПЕ-труб 33С (50-100)	міський бюджет	6,1		6,09		
Поповнення статутного капіталу КП "Міськводоканал" СМР (придбання трубофіт для ПЕ-труб РРС (110-160)	міський бюджет	7,4		7,38		
Поповнення статутного капіталу КП "Міськводоканал" СМР (придбання універсального позиціонера для труб діаметром 25-225 мм)	міський бюджет	9,7		9,68		
Поповнення статутного капіталу КП "Міськводоканал" СМР (придбання комплексу редуційних вкладкиш до зварювального апарату діаметром 315-560 мм (KL/GF/CNC 630))	міський бюджет	257,4		257,38		
Поповнення статутного капіталу КП "Міськводоканал" СМР (придбання зварювального терморезисторного апарату КапіТех 4к0 S 20-800 мм, 220 В, 4000 Вт, 29 кг)	міський бюджет	79,9		79,86		
Поповнення статутного капіталу КП "Міськводоканал" СМР (придбання зварювального стикового напівавтоматичного апарату для РР, РЕ І РVDF труб "Seorg Fisher" KL 630 TOP1 (315-630 мм), 380 В, 11000 Вт, 627 кг)	міський бюджет	746,8		746,83		
Поповнення статутного капіталу КП "Міськводоканал" СМР (придбання пристрою для зняття оксидного шару 110-500 мм)	міський бюджет	35,8		35,75		
Поповнення статутного капіталу КП "Міськводоканал" СМР (придбання роликів опорних до 630 мм (2 один.)	міський бюджет	15,4		15,40		
Поповнення статутного капіталу КП "Міськводоканал" СМР (придбання дизельного генератора Malag MDN 50)	міський бюджет	310,0		310,00		
Поповнення статутного капіталу КП "Міськводоканал" СМР (придбання причалу двувисного)	міський бюджет	92,0		92,00		
Поповнення статутного капіталу КП "Міськводоканал" СМР (придбання рідинного хроматографа Agilent 1260 Infinity II)	міський бюджет	1 715,0		1 715,00		
Поповнення статутного капіталу КП "Міськводоканал" СМР (придбання системи іонної хроматографії Dionex Aquion)	міський бюджет	2 836,5		2 836,50		
аналізатора загального азоту та вуглецю "ТОПА3 NC" з керуючим компютером)	міський бюджет	625,0		625,00		
8 Поповнення статутного капіталу КП "Паркінг" СМР, а саме:		2 112,70	2 112,70			Департамент інфраструктури міста Сумської міської ради, КП "Паркінг" СМР
Поповнення статутного капіталу КП "Паркінг" СМР (придбання багатофункціонального мінінавантажувача AVANT 635 з опалювальною кабінкою LX та додатковими опціями, система самовирівнювання)	міський бюджет	1 568,60		1 568,60		
Поповнення статутного капіталу КП "Паркінг" СМР (придбання шітки підмітальної (снігоприбиральної) 150 см)	міський бюджет	171,50		171,5		
Поповнення статутного капіталу КП "Паркінг" СМР (придбання вилвалу бульдозерного 200 см (сніговідвал) в комплекті резиновий ніж для вилвалу)	міський бюджет	107,70		107,70		

	Поповнення статутного капіталу КП "Паркінг" СМР (придбання розкидувач піску/солі центробіжний 210 л, передній, розкидування регулюється від 80 см до 6 м)	міський бюджет	182,80	182,80		
	Поповнення статутного капіталу КП "Паркінг" СМР (придбання ковшу багатофункціонального "4 в 1", чепостного, 140 см, 190 л з прямим ножом)	міський бюджет	82,10	82,10		
9	Поповнення статутного капіталу КП "Центр догляду за тваринами" СМР, а саме:		1 162,40	559,40	603,00	Департамент інфраструктури міста Сумської міської ради, КП "Центр догляду за тваринами" СМР
	Поповнення статутного капіталу КП "Центр догляду за тваринами" СМР (придбання спецавтомобіля для відлову безпритульних тварин: пневматичний газобалонний металевий "Ветеринар-651"; "ЛІДЕР-1 лм"; "ЛІДЕР-4лгл"; "ССД-2ед"; "ССД-2су")	міський бюджет	47,00	47,00		
	Поповнення статутного капіталу КП "Центр догляду за тваринами" СМР (придбання клітки-ловушки "Вулкан")	міський бюджет	12,40	12,40		
	Поповнення статутного капіталу КП "Центр догляду за тваринами" СМР (придбання спецавтомобіля)	міський бюджет	540,00		540,00	
	Поповнення статутного капіталу КП "Центр догляду за тваринами" СМР (придбання автомобіля)	міський бюджет	500,00	500,00		
	Поповнення статутного капіталу КП "Центр догляду за тваринами" СМР (придбання Шприцесту Р)		20,80		20,80	
	Поповнення статутного капіталу КП "Центр догляду за тваринами" СМР (придбання дизельного генератора 15КВТ)		42,20		42,20	
	Поповнення статутного капіталу КП "Шляхрембуд" СМР, а саме:		30 680,00	30 680,00		Управління капітального будівництва та дорожнього господарства Сумської міської ради
	Поповнення статутного капіталу КП "Шляхрембуд" СМР (придбання асфальтоукладача продуктивністю 700 т/год, ширина укладання 8 м)	міський бюджет	15 500,00	15 500,00		
	Поповнення статутного капіталу КП "Шляхрембуд" СМР (придбання катка масою 7,5 т)	міський бюджет	4 700,00	4 700,00		
	Поповнення статутного капіталу КП "Шляхрембуд" СМР (придбання катка масою 10,0 т)	міський бюджет	4 780,00	4 780,00		
	Поповнення статутного капіталу КП "Шляхрембуд" СМР (придбання екскаватора навантажувач потужністю 87,0 кВт)	міський бюджет	5 700,00	5 700,00		
	Всього:		215 936,67	127 913,40	88 023,272	

Сумський міський голова

Виконавці: Булахов В.В.



О.М. Лисенко

Додаток 7
 до рішення Сумської міської ради
 «Про внесення змін до Комплексної
 цільової програми реформування і розвитку
 житлово-комунального господарства міста Суми
 на 2018- 2020 роки» затвердженої рішенням
 Сумської міської ради від 21 грудня 2017 року
 № 2913-МР (зі змінами)
 від №

Створення сприятливих умов проживання населення та забезпечення надання життєво необхідних послуг на 2018 - 2020 роки

№ з/п	Найменування заходу	Джерела фінансування	Загальні витрати	У тому числі за роками			Відповідальний за виконання заходу	тис.грн.
				2018 (план)	2019 (план)	2020 (прогноз)		
1	Передача іншої субвенції з міського бюджету Верхньосироватській сільській раді Сумського району, Сумської області	Міський бюджет	17 972,5	1 980,0	7 992,5	8 000,0	Департамент інфраструктури міста Сумської міської ради, Верхньосироватська сільська рада Сумського району, Сумської області	
	Всього:		17 972,5	1 980,0	7 992,5	8 000,0		

Сумський міський голова

Виконавець: Богданов В.В.

О.М.Лисенко

Показник: площа вулично-дорожньої мережі, яка охоплена поточним ремонтом, кв.м	119 831,00	119 831,00	119 777,00	119 777,00	119 777,00	119 842,00	119 842,00
Тип показника: Ефективність							
Показник: середня вартість поточного ремонту 1 кв. м вулично-дорожньої мережі, грн.	650,00	650,00	725,00	725,00	725,00	762,00	762,00
Тип показника: Якість							
Показник: % коріт з проєктованим поточним ремонтом від потребуваних ремонтів	41,04	41,04	41,02	41,02	41,02	39,95	39,95
Зауваження: 3. Забезпечення проведення повномасштабного ремонту вулично-дорожньої мережі на місцевих складах і акціонерних підприємств з державного бюджету	41 900 000,00	41 900 000,00					
Тип показника: Продукту							
Показник: площа вулично-дорожньої мережі, яка охоплена поточним ремонтом, кв.м	64 461,54	64 461,54					
Тип показника: Ефективність							
Показник: середня вартість поточного ремонту 1 кв. м вулично-дорожньої мережі, грн.	650,00	650,00					
Зауваження: 4. Забезпечення проведення ремонту мережі і акціонерних підприємств по місту	17 300 000,00	17 300 000,00	2 000 000,00	2 000 000,00	16 100 000,20	14 550 000,00	15 000 000,00
Тип показника: Витрат							
Показник: загальна кількість об'єктів, що потребує поточного та капітального ремонту, шт.	3,00	4,00	4,00	4,00	3,00	1,00	3,00
Тип показника: Продукту							
Показник: кількість об'єктів, яка охоплена поточним та капітальним ремонтом, шт.	3,00	3,00	4,00	4,00	3,00	1,00	2,00
Тип показника: Ефективність							
Показник: середня вартість ремонту 1 об'єкта, грн.	266 666,67	5 766 666,67	500 000,00	500 000,00	5 866 666,73	450 000,00	450 000,00
Тип показника: Якість							
Показник: питомі витрати, що з'явилися ремонту до кількості, що потребувала ремонту.	100,00	75,00	1,00	1,00	1,00	100,00	66,67
Зауваження: 3. Забезпечення проведення утримання вулично-дорожньої мережі на місцевих складах	41 000 000,00	41 000 000,00	45 600 300,00	45 600 300,00	45 600 300,00	45 724 400,00	45 724 400,00
Тип показника: Витрат							
Показник: загальна площа вулично-дорожньої мережі з асфальтобетонним покриттям, кв.м	3 372 600,00	3 372 600,00	3 372 600,00	3 372 600,00	3 372 600,00	3 372 600,00	3 372 600,00
Тип показника: Продукту							
Показник: площа вулично-дорожньої мережі, на якій проведено роботи з очищення (утримання), кв.м.	1 310 344,80	1 310 344,80	1 310 344,80	1 310 344,80	1 310 344,80	1 310 344,80	1 310 344,80
Тип показника: Ефективність							
Показник: середня вартість очищення (утримання) 1 кв. м вулично-дорожньої мережі, грн.	29,76	29,76	33,33	33,33	33,33	34,89	34,89
Тип показника: Якість							
Показник: % охоплення вулично-дорожньої мережі очищенням (утриманням) до їх загальної площі	38,85	38,85	38,85	38,85	38,85	38,85	38,85
Тип показника: Витрат							
Показник: загальна площа тротуарів з асфальтобетонним покриттям та фігурними елементами мощення, на якій проведено роботи з очищення (утримання), кв.м.	446 550,00	446 550,00	446 550,00	446 550,00	446 550,00	446 550,00	446 550,00
Тип показника: Продукту							
Показник: площа тротуарів з асфальтобетонним покриттям та фігурними елементами мощення, на якій проведено роботи з очищення (утримання), кв.м.	446 550,00	446 550,00	446 550,00	446 550,00	446 550,00	446 550,00	446 550,00
Тип показника: Ефективність							
Показник: середня вартість очищення (утримання) 1 кв. м вулично-дорожньої мережі, грн.	4,48	4,48	4,48	4,48	4,48	4,48	4,48
Тип показника: Якість							

Показник: кількість об'єктів, які плануються облаштувати та запроєктувати, од.	2,00				2,00		3,00		2,00		2,00	
Тип показника: Ефективності												
Показник: середні витрати на об'єктування та запроєктування одного об'єкту, грн.	200 000,00			316 666,67	200 000,00		316 666,67		250 000,00		250 000,00	
Завдання: 9. Реконструкція об'єктів транспортної інфраструктури												
Тип показника: Витрат												
Показник: обсяг видатків на реконструкцію, грн.												
Тип показника: Продукту												
Показник: кількість об'єктів, які плануються облаштувати, од.												
Тип показника: Ефективності												
Показник: середні витрати на реконструкцію одного об'єкту, грн.												
Завдання: 16. Забезпечення проведення ремонту та облаштування місцевих мереж розподільчих мереж розуміння рухомих та електронних для безперебійної роботи світлофорних об'єктів												
Тип показника: Витрат												
Показник: кількість світлофорних об'єктів, од.	69,00			62,00	69,00		62,00		67,00		67,00	
Показник: кількість дорожніх знаків, од.	37 000,00			37 400,00	37 000,00		37 400,00		37 400,00		37 400,00	
Показник: площа вулично-дорожньої мережі, на якій необхідно провести роботи по відновленню дорожньої розмітки, кв. м.	37 400,00			37 400,00	37 400,00		37 400,00		37 400,00		37 400,00	
Показник: обсяг електроенергії для безперебійної роботи світлофорних об'єктів, кВт/год	0,00			0,00	0,00		0,00		0,00		0,00	
Тип показника: Продукту												
Показник: кількість установлених світлофорних об'єктів, од.	2,00			2,00	2,00		2,00		5,00		5,00	
Показник: кількість установлених та капітально відремонтованих світлофорних об'єктів, од.												
Показник: кількість поточно відремонтованих світлофорних об'єктів, од.	60,00			62,00	60,00		62,00		67,00		67,00	
Показник: кількість установлених дорожніх знаків, од.	300,00			300,00	300,00		300,00		300,00		300,00	
Показник: кількість поточно відремонтованих дорожніх знаків, од.	300,00			300,00	300,00		300,00		300,00		300,00	
Показник: площа вулично-дорожньої мережі з відновленою дорожньою розміткою, кв. м.	37 400,00			37 400,00	37 400,00		37 400,00		37 400,00		37 400,00	
Показник: кількість паперів по проведенню наглядів вулично-дорожньої мережі	0,00			105 827,00	0,00		105 827,00		0,00		0,00	
Тип показника: Ефективності												
Показник: середня вартість встановлення 1 світлофорного об'єкту, грн.	500 000,00			557 400,00	500 000,00		557 400,00		586 210,00		586 210,00	
Показник: середня вартість встановлення та капітального ремонту 1 світлофорного об'єкту, грн.												
Показник: середня вартість поточного ремонту 1 світлофорного об'єкту, грн.	18 795,00			24 723,00	18 795,00		24 723,00		25 586,00		25 586,00	
Показник: середня вартість встановлення 1 дорожнього знаку, грн.	1 500,00			1 672,00	1 500,00		1 672,00		1 759,00		1 759,00	
Показник: середня вартість поточного ремонту 1 дорожнього знаку, грн.												
Показник: середня вартість відновлення 1 кв. м дорожньої розмітки, грн.	500,00			557,00	500,00		557,00		586,00		586,00	
Показник: середня вартість відновлення 1 кв. м дорожньої розмітки, грн.	170,65			180,06	170,65		180,06		189,59		189,59	
Показник: % світлофорних об'єктів з проведенням капітального ремонту, від потребуючих ремонту					0,00							

Показник: питомі ваги замінених саїтоточок до загальної потреби, %	22,97		22,97		22,53	24,32	24,32
Завдання: 12. Збереження та утримання на меліораному річці зеленої зони міського Суми та майданчикам баз екологічних умов.	19 687 000,00	23 278 333,00	42 965 333,00	28 664 000,00	46 024 030,40	21 543 000,00	23 170 000,00
Тип вокалізації: Відеот.							
Показник: Площа території об'єктів зеленого господарства, на підлягає санітарному прибранню (досладу), га	135,00		135,00	135,00	135,00	135,00	135,00
Показник: кількість дерев та чагарників, які потребують висадження, од.	4 850,00		4 850,00	4 850,00	4 850,00	4 850,00	4 850,00
Показник: кількість дерев, які потребують догляду, од.	8 210,00		8 210,00	8 210,00	8 210,00	8 210,00	8 210,00
Показник: кількість дерев, що потребують висадження, од.	2 000,00	700,00	700,00		700,00	700,00	700,00
Показник: кількість квіткової рослин, яку необхідно висадити, тис. од.	300,00		300,00	300,00	300,00	300,00	300,00
Показник: Площа газонів, яку необхідно утримувати (вигодувати тощо), га	123,45		123,45	123,45	123,45	123,45	123,45
Показник: площа дитячого парку "Казка", що підлягає прибранню, га	11,55		11,55	11,55	11,55	11,55	11,55
Показник: площа трави (амброзії), що підлягає проползованню, га	5,00		5,00	4,00	4,00	3,00	3,00
Показник: площа русел річок та водоводів, які потребують очищення від камулів, відкладів та завалів, га		3,50	3,50		3,50		3,50
Показник: кількість об'єктів благоустрою по зелених насадженнях, які потребують проведення капітального ремонту, од.		25,00	25,00		15,00		10,00
Показник: площа газонів які плануються створити і відвантажити по місту, га					6 112,00		
Показник: кількість дерев, що потребують висадження, од.					320,00		
Тип показника: Продукту.							
Показник: територія об'єктів зеленого господарства, на якій планується санітарне прибрання (догляд), од.	135,00		135,00	135,00	135,00	135,00	135,00
Показник: кількість дерев, які плануються висадити, од.	920,00		920,00	920,00	920,00	920,00	920,00
Показник: кількість дерев, які плануються доглянути (провести обрізку тощо), од.	800,00		800,00	800,00	800,00	800,00	800,00
Показник: кількість зеленних насаджень, що плануються висадити та провести освітлення території, од.		200,00	200,00		200,00		200,00
Показник: кількість зеленних насаджень (дерева та кущів), що плануються висадити , од.	1 000,00		1 000,00				
Показник: кількість квіткової рослин, яку плануються висадити, тис.од.	300,00		300,00	300,00	300,00	300,00	300,00
Показник: площа газонів, яку плануються утримувати (вигодувати тощо), га	76,26		76,26	76,26	76,26	76,26	76,26
Показник: кількість зволів із вертикальної обробки зелених насаджень у парках та саєвках міста, од.	5,00		5,00	5,00	5,00	5,00	5,00
Показник: кількість систем підліну, що плануються встановити, од.	2,00		2,00	2,00	2,00	2,00	2,00
Показник: площа дитячого парку "Казка", яку плануються прибррати, га	11,55		11,55	11,55	11,55	11,55	11,55
Показник: площа трави (амброзії), яку плануються проползувати, га	5,00		5,00	10,00	10,00	15,00	15,00
Показник: площа русел річок та водоводів, які плануються очищати від камулів, відкладів та завалів, га		3,50	3,50		3,50		3,50

Показник: кількість об'єктів благоустрою по зеленому насадженням, на яких планується проведення естетичного ремонту. од			10,00					5,00								10,00		
Тип показника: Ефективності																		
Показник: середні витрати на сагінаре прибирання (догляд) і територій об'єктів зеленого господарства, грн.	46 611,41			46 611,41			48 277,62									48 277,62		50 079,48
Показник: середні витрати на видалення одного дерева, грн.	1 850,50			1 850,50			1 910,35									1 910,35		1 950,30
Показник: середні витрати на догляд за одним деревом (об'єкт листопадні), грн.	943,75			943,75			975,00									975,00		1 018,75
Показник: середні витрати на висадження одного дерева та озеленення території, грн.	700,00		700,00	700,00					800,00							800,00		850,00
Показник: середні витрати на створення та відновлення газонів по місту, грн.								65,45										
Показник: середні витрати на висадження одного дерева та посаду кущів, грн.	500,00							1 562,50										
Показник: середні витрати на висадження 1 тис. од. садової розсади, грн.	5 856,67			5 856,67			6 433,33									6 433,33		6 966,67
Показник: середні витрати на утримання 1 га газонів, грн.	89 260,42			89 260,42			93 377,92									93 377,92		98 806,71
Показник: середня вартість одного заходу з інтенсивної обробки зелених насаджень у парках та ландшафтних парках, грн.	38 000,00			38 000,00			38 000,00									38 000,00		38 000,00
Показник: середня вартість становлення одиниці системи поливу, грн.	3 988,00			3 988,00			4 000,00									4 000,00		4 100,00
Показник: середні витрати на прибирання і територій дитячого парку "Казка", грн. в квартал	12 122,26			12 122,26			17 317,52									17 317,52		22 512,77
Показник: середні витрати на прополювання трав (анбролі), грн.	200 000,00			200 000,00			120 000,00									120 000,00		100 000,00
Показник: середні витрати на очищення русел річок та водовід від імулів, відкладів та зашламу, грн/га			1 428 571,43															1 428 571,43
Показник: середні витрати на проведення капітального ремонту об'єктів благоустрою по зеленим насадженням, грн			1 800 000,00															1 800 000,00
Тип показника: Якість																		
Показник: Питома вага прибраної, доглянутої площі до площі, що підлягає догляду та прибирання, %	100,00			100,00			100,00									100,00		100,00
Показник: Питома вага виділених зелених насаджень у загальній кількості зелених насаджень, що потребують видалення, %	18,97			18,97			18,97									18,97		18,97
Показник: Питома вага доглянутих зелених насаджень у загальній кількості зелених насаджень, що потребують догляду, %	9,74			9,74			9,74									9,74		9,74
Завдання: 13. Забезпечення відтворення зелених насаджень за рахунок діяльності фонду (769)			138 333,00		138 333,00				700 000,00							700 000,00		
Тип показника: Витрати									0,00									
Показник: вартість садіння дерев та кущів, створення газонів на території м. Суча	138 333,00			138 333,00					700 000,00							700 000,00		
Тип показника: Прогнозу									0,00									
Показник: кількість дерев та кущів, які планується висадити, од			260,00		260,00				780,00							780,00		
Тип показника: Ефективності									0,00									
Показник: середні витрати на садіння і дерева та кущів, грн.			532,05		532,05				897,44							897,44		

Завдання: 14. Забезпечення благоустрою м. Київ, області спеціальні, наповнені безробітних на функціонування громадських підприємств	20 696 700,00	1 000 000,00	21 696 700,00	21 212 500,00	1 500 000,00	22 711 500,00	21 329 000,00	2 000 000,00	23 329 000,00
Тип показника: Витрат									
Показник: видатки на поточний ремонт, утримання місць паркування та елементів благоустрою, грн	15 319 900,00		15 319 900,00	15 401 500,00		15 401 500,00	15 404 000,00		15 404 000,00
Показник: видатки по забезпеченню діяльності спеціальних, грн	4 800 200,00		4 800 200,00	5 100 000,00		5 100 000,00	5 200 000,00		5 200 000,00
Показник: видатки по забезпеченню функціонування громадських підприємств, грн	401 600,00		401 600,00	410 000,00		410 000,00	415 000,00		415 000,00
Показник: видатки на забезпечення покриття безробітних, грн	175 000,00		175 000,00	180 000,00		180 000,00	185 000,00		185 000,00
Показник: видатки на проведення капітального ремонту місць паркування та елементів благоустрою на вулицях, грн		1 000 000,00	1 000 000,00		1 500 000,00	1 500 000,00		2 000 000,00	2 000 000,00
Тип показника: Продукт			0,00			0,00			0,00
Показник: кількість кладовищ, благоустрій яких здійснюється відповідно до	13,00		13,00	13,00		13,00	13,00		13,00
Показник: кількість видатків спеціальних за виконанням, од.	1 600,00		1 600,00	1 600,00		1 600,00	1 600,00		1 600,00
Показник: кількість громадських підприємств, які плануються утримувати, од.	2,00		2,00	2,00		2,00	2,00		2,00
Показник: кількість об'єктів, що потребують капітального ремонту од.		1,00	1,00		1,00	1,00		1,00	1,00
Показник: кількість покриттів безробітних, чол.	80,00		80,00	80,00		80,00	80,00		80,00
Тип показника: Ефективність			0,00			0,00			0,00
Показник: середньорічні витрати на благоустрій 1 кладовища, грн.	889 076,52		889 076,52	923 346,15		923 346,15	938 769,23		938 769,23
Показник: середні витрати на один видаток спеціальних, грн.	3 062,50		3 062,50	3 187,50		3 187,50	3 250,00		3 250,00
Показник: середня вартість утримання однієї громадської підприємств на рік, грн.	202 000,00		202 000,00	205 000,00		205 000,00	207 500,00		207 500,00
Показник: середня вартість покриття 1 безробітного, грн.	2 187,50		2 187,50	2 250,00		2 250,00	2 312,50		2 312,50
Показник: середня вартість проведення капітального ремонту на один об'єкт, грн.		1 000 000,00	1 000 000,00		1 500 000,00	1 500 000,00		2 000 000,00	2 000 000,00
Тип показника: Людські			0,00			0,00			0,00
Показник: Питома вага площі кладовищ, благоустрій яких плануються здійснювати у задільній площі кладовищ, %	100,00		100,00	0,00		0,00	0,00		0,00
Показник: Темп зростання витрат на один видаток спеціальних порівняно з попереднім роком, %			0,00	104,08		104,08	101,96		101,96
Показник: Темп зростання середніх витрат на утримання однієї громадської підприємств порівняно з попереднім роком, %			0,00	101,49		101,49	101,22		101,22
Завдання: 15. Забезпечення санітарної ліквідації території	5 421 400,00	0,00	5 421 400,00	8 500 000,00	0,00	8 500 000,00	5 660 000,00	0,00	5 660 000,00
Тип показника: Витрат			0,00			0,00			0,00
Показник: видатки на послуги зі збирання безпечних відходів, непридатних для вторинного використання (прибирання урн від сміття по місту), грн	2 971 400,00		2 971 400,00	2 000 000,00		2 000 000,00	3 100 000,00		3 100 000,00
Показник: видатки Послуги з утримання в належному стані об'єктів благоустрою міста Суми (утримання зупинки громадського транспорту)	0,00	0,00	0,00	4 000 000,00		4 000 000,00			
Показник: видатки на прибирання урн, грн	200 000,00		200 000,00	200 000,00		200 000,00	200 000,00		200 000,00
Показник: видатки на догляд за об'єктами благоустрою загального користування (прибирання сміття), грн	350 000,00		350 000,00	400 000,00		400 000,00	460 000,00		460 000,00

Показник: видатки на догляд за об'єктами благоустрою загального користування (ліквідація стихійних завалів), грн.	1 900 000,00	1 900 000,00	1 900 000,00	1 900 000,00	1 900 000,00	1 900 000,00	1 900 000,00
Тип показника: Продукту							
Показник: кількість заходів із збирання безпечних відходів, непередатних для вторинного використання (прибирання урні від сміття по місту), од.	155 760,00	155 760,00	155 760,00	155 760,00	155 760,00	155 760,00	155 760,00
Показник: кількість урн, які планується прибрати, од.	243,00	243,00	250,00	250,00	250,00	260,00	260,00
Показник: площа території на об'єктах благоустрою загального користування, на якій планується здійснювати догляд, тис. кв. м	11 036,40	11 036,40	11 036,40	11 036,40	11 036,40	11 036,40	11 036,40
Показник: обсяг сміття по несанкціонованих завалів, який планується ліквідувати на об'єктах благоустрою загального користування, тн	51,40	51,40	48,00	48,00	48,00	45,00	45,00
Тип показника: Ефективності							
Показник: середня вартість одного заходу із збирання безпечних відходів, непередатних для вторинного використання (прибирання урні від сміття по місту), грн.	19,08	19,08	12,84	12,84	12,84	19,90	19,90
Показник: середні витрати на здійснення догляду за об'єктами загального користування, грн.	823,05	823,05	800,00	800,00	800,00	769,23	769,23
Показник: середні витрати на ліквідацію стихійних завалів, грн.	31,71	31,71	36,24	36,24	36,24	41,68	41,68
Показник: середні витрати на прибирання, ліквідацію 1 м3 сміття на об'єктах благоустрою загального користування комунальними підприємствами міста Суми, грн.	36 964,98	36 964,98	39 583,33	39 583,33	39 583,33	42 222,22	42 222,22
Тип показника: Якоості							
Показник: темп зростання середніх витрат на один заход із санітарної очистки території порівняно з попереднім роком, %	0,00	0,00	67,31	67,31	67,31	155,00	155,00
Показник: темп зростання середніх витрат на прибирання однієї урни порівняно з попереднім роком, %	0,00	0,00	114,29	114,29	114,29	96,15	96,15
Показник: темп зростання середніх витрат на здійснення догляду за об'єктами загального користування порівняно з попереднім роком, %	0,00	0,00	107,08	107,08	107,08	115,00	115,00
Показник: темп зростання середніх витрат на ліквідацію 1 м3 сміття стихійних завалів порівняно з попереднім роком, %	0,00	0,00	107,08	107,08	107,08	106,67	106,67
Заголовок: 14. Помічник ремонтів та утримання в мексиканському стилі об'єктів благоустрою	20 100 000,00	20 100 000,00	20 183 700,00	20 183 700,00	20 183 700,00	21 575 000,00	21 575 000,00
Показник: кількість заходів з поточного ремонту об'єктів благоустрою, од.	33,00	33,00	30,00	30,00	30,00	28,00	28,00
Показник: кількість заходів з утримання об'єктів благоустрою, од.	6,00	6,00	6,00	6,00	6,00	6,00	6,00
Показник: кількість нових лавок які планується прибрати і встановити по місту Суми, од.	77,00	77,00	80,00	80,00	80,00	90,00	90,00
Тип показника: Ефективності							
Показник: середня вартість одного заходу з поточного ремонту об'єктів благоустрою на рік, грн.	506 060,66	506 060,66	593 333,33	593 333,33	593 333,33	675 000,00	675 000,00
Показник: середня вартість одного заходу з утримання об'єктів благоустрою на рік, грн.	529 166,67	529 166,67	367 500,00	367 500,00	367 500,00	395 833,33	395 833,33
Тип показника: Якоості							
Показник: середня вартість однієї нової лавки яку планується прибрати і встановити по місту Суми на рік, грн.	2 597,40	2 597,40	3 125,00	3 125,00	3 125,00	3 333,33	3 333,33
Тип показника: Якоості							

Показник: обсяг вилатків на святкове оформлення та ремонт, грн.	2 700 000,00				2 578 000,00	2 900 000,00		2 900 000,00
Тип показника: Продукту								
Показник: загальна кількість святкових заходів, які підлягають святковому оформленню	8,00			8,00		8,00		8,00
Тип показника: Ефективності								
Показник: середня вартість 1 святкового заходу та ремонту, грн.	215 000,00			250 000,00		275 000,00		275 000,00
Зауваження: 21. Приблизня на моменті показує величину інформаційних дошок про отримані об'єкти архітектури у місті	163 000,00			300 000,00		350 000,00		#СВЯТКА!
Тип показника: Витрати								
Показник: загальна кількість показників вулиць, які потребують заміни, од.	2 752,00			1 752,00		932,00		932,00
Тип показника: Продукту								
Показник: кількість показників вулиць, які плануються замінити	1 000,00			800,00		875,00		875,00
Показник: кількість інформаційних дошок про втрачені об'єкти архітектури у місті, які плануються встановити				0,00		5,00		5,00
Тип показника: Ефективності								
Показник: середня вартість придбання та монтажу одного показника, грн.	163,00			375,00		400,00		400,00
Тип показника: Якості								
Показник: Питома вага кількості показників вулиць, які плануються замінити до загальної кількості показників, що потребують заміни, %	36,34			45,66		91,91		91,91
Зауваження: 22. Зміщення прорізнальної діяльності серед населення міська Суми або змілі догосподарства Урядом у сфері житлово-комунальних послуг, перевезень ОСБД поштою				250 000,00				
Тип показника: Витрати								
Показник: загальна сума виданих матеріалів, од.				250 000,00				
Тип показника: Продукту								
Показник: кількість інформаційних видань				5 000,00				
Тип показника: Ефективності								
Показник: середня вартість одного видання, грн.				50,00				
Тип показника: Якості								
Показник: Питома вага кількості показників вулиць, які плануються замінити до загальної кількості								
КІСДВК 6090	312 300,00			335 255,00		352 520,00		352 520,00
Мета: Регулювання діяльності у сфері розміщення зовнішньої реклами на території міста Суми								
Зауваження: 23. Приблизня на моменті показує величину інформаційних дошок про отримані об'єкти архітектури у місті	209 000,00			224 075,00		237 530,00		237 530,00
Тип показника: Витрат								
Показник: обсяг вилатків на придбання та виготовлення рекламних матеріалів до святкових та урочистих подій, грн	132 000,00			141 525,00		150 030,00		150 030,00
Тип показника: Продукту								
Показник: обсяг вилатків на придбання та виготовлення рекламних матеріалів соціального характеру, грн	77 000,00			82 550,00		87 500,00		87 500,00
Тип показника: Продукту								

Показник: середня вартість однієї години послуги з відключення від мережі електропостачання, грн	510,00	510,00	550,00	550,00	585,00	585,00
Показник: середня вартість прибирання одного куб.м. сміття на території, грн	130,00	130,00	140,00	140,00	150,00	150,00
ІСПКІВК 6090, 7691						
Мета: Забезпечення демонтажу та збірання несамоно (самопально) встановлених елементів благоустрою, тимчасових збірно-розбірних будівельних конструкцій, тимчасових споруд для здійснення підприємницької діяльності, побутового, соціально-культурного чи іншого призначення на території м. Суми та республіканських, розташених самовільно та з порушенням порядку розміщення зовнішньої реклами.						
Завдання: 25. Демонтаж несамоно (самопально) встановлених елементів благоустрою, тимчасових збірно-розбірних будівельних конструкцій, тимчасових споруд для здійснення підприємницької діяльності, побутового, соціально-культурного чи іншого призначення на території м. Суми						
Тип показника: Витрат						
Показник: обсяг видатків на проведення демонтажу об'єктів без відключення від мережі електропостачання, грн.		387 500,00	415 000,00	415 000,00	440 000,00	440 000,00
Показник: обсяг видатків на послуги із відключення об'єктів від мережі електропостачання, грн.		12 240,00	13 200,00	13 200,00	14 040,00	14 040,00
Показник: обсяг видатків за послуги із доставки демонтованих об'єктів на майданчик тимчасового збирання, грн.		25 200,00	27 000,00	27 000,00	28 800,00	28 800,00
Показник: обсяг видатків за послуги з прибирання території (від сміття, що залишилося після демонтажу), грн.		3 900,00	4 200,00	4 200,00	4 500,00	4 500,00
Тип показника: Продукту						
Показник: кількість часу витраченого на демонтаж об'єктів без відключення від мережі електропостачання, год.		250	250	250	250	250
Показник: кількість часу витраченого на доставку об'єктів від мережі електропостачання, год.		24	24	24	24	24
Показник: кількість часу витраченого на доставку демонтованих об'єктів на майданчик тимчасового збирання, год.		90	90	90	90	90
Показник: кількість куб.м. прибирання на території сміття		30	30	30	30	30
Тип показника: Ефективності						
Показник: середня вартість однієї години демонтажу об'єктів без відключення від мережі електропостачання, грн.		1 550,00	1 660,00	1 660,00	1 760,00	1 760,00
Показник: середня вартість однієї години послуги з доставки демонтованих об'єктів на майданчик тимчасового збирання, грн.		280,00	300,00	300,00	320,00	320,00
Показник: середня вартість прибирання одного куб.м. сміття на території, грн.		130,00	140,00	140,00	150,00	150,00
Завдання: 26. Збірвання демонтованих елементів благоустрою, тимчасових збірно-розбірних будівельних конструкцій, тимчасових споруд на республіканських зовнішньої реклами	0,00	264 000,00	283 200,00	283 200,00	300 192,00	300 192,00
Тип показника: Витрат						
Показник: обсяг видатків на оплату послуги збирання об'єктів, грн.		264 000,00	283 200,00	283 200,00	300 192,00	300 192,00
Тип показника: Продукту						

Мета: Провадження архітектурних та містобудівних конкурсів					150 000,00	150 000,00	100 000,00	100 000,00		100 000,00		
КПКВК 7370												
<i>Завдання: 29. Проведення архітектурних та містобудівних конкурсів (з подальшим визначенням, з числа поданих, кращого наблизьки оригінального проєкту для подальшої реалізації)</i>		150 000,00	150 000,00		150 000,00	100 000,00	100 000,00			100 000,00		
Тип показника: Витрат												
Показник: обсяг витрат на фінансування конкурсів, грн.		150 000,00	150 000,00		150 000,00	100 000,00	100 000,00			100 000,00		
Тип показника: Продукту												
Показник: загальна кількість конкурсів, од.		1,00	1,00		1,00	2,00	2,00			2,00		
Тип показника: Ефективності												
Показник: середня вартість проведення одного конкурсу, грн.		150 000,00	150 000,00		150 000,00	50 000,00	50 000,00			50 000,00		
КПКВК 6020		8 624 700,00	22 329 700,00		22 329 700,00	2 414 000,00	2 414 000,00			2 414 000,00		1 650 000,00
<i>Завдання: 30. Забезпечення функціонування об'єкта житлово-комунального господарства</i>		8 624 700,00	22 329 700,00		22 329 700,00	2 414 000,00	2 414 000,00			2 414 000,00		1 650 000,00
Тип показника: Витрат												
Показник: обсяг витрат, передбачений на забезпечення функціонування об'єкта житлово-комунального господарства, грн.		8 624 700,00	8 624 700,00		8 624 700,00	2 414 000,00	2 414 000,00			2 414 000,00		1 650 000,00
Тип показника: Ефективності												
Показник: обсяг витратів (субвенція з ДБ), погашення різниці між фактичною вартістю теплової енергії, послуг з центрального опалення, поставлення гарячої води, централізованого водопостачання та водовідведення, поставлення холодної води та водовідведення (з використанням внутрішньобудівельних систем), що виробляється, транспортується та постачається населенню та/або іншим підприємствам теплопостачання, централізованого літного водопостачання та водовідведення, які надають населенню такі послуги, та тарифами, що затверджувалися та/або погоджувалися органами державної влади чи місцевого самоврядування за рішенням субвенції з державного бюджету		13 705 000,00	13 705 000,00		13 705 000,00							
Тип показника: Продукту												
Показник: кількість підприємств, яким планується надати на забезпечення функціонування об'єктів житлово-комунального господарства, од.		2,00	2,00		2,00	2,00	2,00			2,00		1,00
Тип показника: Ефективності												
Показник: середня сума витраток на забезпечення функціонування об'єктів житлово-комунального господарства, грн.		3 812 350,00	4 312 350,00		4 312 350,00	1 207 000,00	1 207 000,00			1 207 000,00		1 650 000,00
КПКВК 6013		22 123 400,00	23 493 400,00		23 493 400,00	4 3 785 000,00	4 3 785 000,00			4 3 785 000,00		9 650 000,00
Мета: Забезпечення функціонування водопровідно-каналізаційного господарства												
<i>Завдання: 31. Забезпечення експлуатації водозабудів та інших споруд, експлуатації КНС за адресою на вул. Прирохильна, 4/13, фінансування підтримки системи забезпечення населення водопровідом</i>		19 868 000,00	19 868 000,00		19 868 000,00	29 493 000,00	29 493 000,00			29 493 000,00		7 000 000,00

Завдання: 31.1. Забезпечення охорони водозабора на основних смарах, озерами КНС за адресою по вул. Промислова, 4/13. Поступає з технічного обслуговування електрообладнання та інвентаризаційно-вимірних ставків за адресою м. Суми вул. Промислова 4/13, постачання електричної енергії, підключення електропроводки кабелю від КНС на вул. Промислова, 4/13	5 868 000,00	5 868 000,00	10 768 000,00	10 768 000,00	7 000 000,00	7 000 000,00	7 000 000,00
Тип показника: Витрат							
Показник: обсяг видатків, грн.	5 868 000,00	5 868 000,00	10 768 000,00	10 768 000,00	7 000 000,00	7 000 000,00	
Тип показника: Продукту							
Показник: кількість заходів, по яким плавуються видатки на забезпечення функціонування електрообладнання каналізаційно-господарство, од	12,00	12,00	12,00	12,00	12,00	12,00	12,00
Тип показника: Ефективності							
Показник: середня сума видатків на забезпечення функціонування електрообладнання каналізаційно-господарство, грн.	489 000,00	489 000,00	897 333,33	897 333,33	583 333,33	583 333,33	
Завдання: 31.2. Фінансова підтримка (оплата за електроенергію)	14 000 000,00	14 000 000,00	18 725 000,00	18 725 000,00			
Тип показника: Витрат							
Показник: обсяг видатків, грн.	14 000 000,00	14 000 000,00	18 725 000,00	18 725 000,00			
Завдання: 32. Розробка нормативів платного водопостачання для населення м. Суми	70 000,00	70 000,00	0,00	0,00	0,00	0,00	0,00
Тип показника: Витрат							
Показник: обсяг видатків, грн.	70 000,00	70 000,00	0,00	0,00	0,00	0,00	0,00
Тип показника: Продукту							
Показник: кількість нормативів платного водопостачання для населення од	2,00	2,00	0,00	0,00	0,00	0,00	0,00
Тип показника: Ефективності							
Показник: вартість розробки одного нормативу платного водопостачання для населення, грн.	35 000,00	35 000,00	0,00	0,00	0,00	0,00	0,00
Завдання: 33. Висновок виконавчої справи	150 400,00	150 400,00	200 000,40	200 000,40			
Тип показника: Витрат							
Показник: обсяг видатків, грн.	150 400,00	150 400,00	200 000,40	200 000,40			
Тип показника: Продукту							
Показник: кількість об'єктів водопостачання на яких здійснюється заміна гідрантів, шт.	57,00	57,00	57,00	57,00			
Показник: кількість знаків "Поживний гідрант" шт.	145,00	145,00	145,00	145,00			
Тип показника: Ефективності							
Показник: середня вартість заміни одного пожежного гідранту, грн.	1 950,89	1 950,89	2 596,50	2 596,50			
Показник: вартість одного знаку "Поживний гідрант", грн.	270,34	270,34	358,62	358,62			
Завдання: 34. Придбання водозабірних та санітарних лінійних мереж	400 000,00	400 000,00	450 000,00	450 000,00	500 000,00	500 000,00	500 000,00
Тип показника: Витрат							
Показник: обсяг видатків, грн.	400 000,00	400 000,00	450 000,00	450 000,00	500 000,00	500 000,00	500 000,00
Тип показника: Продукту							
Показник: кількість водопровідних та санітарних ліній, які плавуються придбати, шт.	307,00	307,00	300,00	300,00	213,00	213,00	213,00
Тип показника: Ефективності							
Показник: середня вартість одного метра, який плавуються придбати, грн.	1 302,93	1 302,93	1 500,00	1 500,00	2 347,42	2 347,42	2 347,42
Завдання: 35. Проведення капітального та поточного ремонту каналізацій та інвентаризаційних мереж, технічне обслуговування	745 000,00	1 745 000,00	1 500 000,00	1 500 000,00	2 000 000,00	2 000 000,00	2 000 000,00


Тип показника: Витрат	700 000,00	1 000 000,00	1 700 000,00	200 000,00	1 300 000,00	1 500 000,00	2 000 000,00	2 000 000,00
Показник: обсяг видатків на поточний та капітальний ремонт, грн.								
Показник: обсяг видатків на технічне обслуговування, грн.	45 000,00		45 000,00					
Тип показника: Продукту								
Показник: кількість об'єктів, що плануються впровадити, грн.	6,00	2,00	8,00	1,00	3,00	4,00	4,00	4,00
Показник: кількість об'єктів, на яких планується здійснити технічне обслуговування, грн.	1,00		1,00					
Тип показника: Ефективності								
Показник: середня вартість капітального та поточного ремонту колекторів та каналізаційних мереж, грн.	116 666,66	500 000,00	616 666,66	200 000,00	433 333,33	633 333,33	500 000,00	500 000,00
Показник: середня вартість з технічного обслуговування, грн.								
Задача 36. Високоякісне сервісне дослідження середовища з покращенням їх технічних показників								
Тип показника: Витрат	100 000,00		100 000,00	8 130 000,00		8 130 000,00	150 000,00	150 000,00
Показник: обсяг видатків, грн.	100 000,00		100 000,00	8 130 000,00		8 130 000,00	150 000,00	150 000,00
Тип показника: Продукту								
Показник: кількість науково-технічної продукції, од.	8,00		8,00	7,00		7,00	8,00	8,00
Тип показника: Ефективності								
Показник: середня вартість однієї науково-технічної продукції, грн.	12 500,00		12 500,00	1 161 428,57		1 161 428,57	18 750,00	18 750,00
Задача 37. Комплексний ремонт по об'єктам мережі МІСБ-Б та МІСБ по вул. Харківській до вулиці Міської каналізації								
Тип показника: Витрат	50 000,00		50 000,00					
Показник: обсяг видатків, грн.	50 000,00		50 000,00					
Тип показника: Продукту								
Показник: кількість науково-технічної продукції, од.	1,00		1,00					
Тип показника: Ефективності								
Показник: середня вартість однієї науково-технічної продукції, грн.	50 000,00		50 000,00					
Задача 38. Розробка схеми оптимізації роботи системи центрального водопостачання на території міста Суми 2016-2020 роки								
Тип показника: Витрат	790 000,00		790 000,00					
Показник: обсяг видатків, грн.	790 000,00		790 000,00					
Тип показника: Продукту								
Показник: кількість науково-технічної продукції, од.	1,00		1,00					
Тип показника: Ефективності								
Показник: середня вартість однієї науково-технічної продукції, грн.	790 000,00		790 000,00					
Задача 39. Капітальний ремонт ділянки каналізаційного самотічного колектора Д 300 мм по вул. Рєшайській в м. Суми								
Тип показника: Витрат	320 000,00		320 000,00					
Показник: обсяг видатків, грн.	320 000,00		320 000,00					
Тип показника: Продукту								
Показник: кількість науково-технічної продукції, од.	1,00		1,00					
Тип показника: Ефективності								
Показник: середня вартість, грн.	320 000,00		320 000,00					
Задача 40. Високоякісне електромережне забезпечення каналізаційної мережі в м. Суми								
Тип показника: Витрат	0,00		0,00	1 952 000,00		1 952 000,00		
Показник: обсяг видатків, грн.	0,00		0,00	1 952 000,00		1 952 000,00		
Тип показника: Продукту								

Тип показателя: Продукты	667,00	667,00	667,00	667,00	667,00	667,00				
Показатель: количество технических пасторгов, шт.										
Тип показателя: Эффективность										
Показник: стоимость розробки технического пастора, грн.	4 497,75	4 497,75	4 497,75	4 497,75	4 497,75	4 497,75				
КПКВК 3210	656 000,00	656 000,00	656 000,00	656 000,00	656 000,00	656 000,00	725 000,00	725 000,00	725 000,00	725 000,00
Заявка: 49. Организация на проведение земляных работ	656 000,00	656 000,00	656 000,00	656 000,00	656 000,00	656 000,00	725 000,00	725 000,00	725 000,00	725 000,00
Тип показателя: Вывод										
Показник: выданы, переданы на организацию та проведения оплачуемых гражданских работ, грн.	656 000,00	656 000,00	656 000,00	656 000,00	656 000,00	656 000,00	725 000,00	725 000,00	725 000,00	725 000,00
Тип показателя: Продукты										
Показник: количество заводов, що будуть виконуватися з проведенням оплачуемых гражданских работ, од.	16,00	16,00	16,00	16,00	16,00	16,00	16,00	16,00	16,00	16,00
Тип показателя: Эффективность										
Показник: средняя стоимость 1 заказа в рік, який буде виконуватися з проведенням оплачуемых гражданских работ, грн.	41 000,00	41 000,00	41 000,00	41 000,00	41 000,00	41 000,00	45 312,50	45 312,50	45 312,50	45 312,50
Мета: Проведения будівництва об'єкта комунального господарства	94 560 322,00	94 560 322,00	94 560 322,00	94 560 322,00	94 560 322,00	94 560 322,00	92 000 000,00	92 000 000,00	92 000 000,00	92 000 000,00
Заявка: 50. Заходи з будівництва, реставрації та реконструкції	94 560 322,00	94 560 322,00	94 560 322,00	94 560 322,00	94 560 322,00	94 560 322,00	92 000 000,00	92 000 000,00	92 000 000,00	92 000 000,00
Тип показателя: Вывод										
Показник: объем выданы, грн.	94 560 322,00	94 560 322,00	94 560 322,00	94 560 322,00	94 560 322,00	94 560 322,00	92 000 000,00	92 000 000,00	92 000 000,00	92 000 000,00
Тип показателя: Продукты										
Показник: количество об'єктів, шт.	17,00	17,00	17,00	17,00	17,00	17,00	17,00	17,00	17,00	17,00
Тип показателя: Эффективность										
Показник: средняя стоимость реконструкції (реставрації) для одного об'єкта, грн.	5 176 470,59	5 176 470,59	5 176 470,59	5 176 470,59	5 176 470,59	5 176 470,59	8 363 636,36	8 363 636,36	8 363 636,36	8 363 636,36
Тип показателя: Продукты										
Записок субвенції на реконструкцію багаторічного спортивного майданчику вул.Новомістська, 4	621 600,00	621 600,00	621 600,00	621 600,00	621 600,00	621 600,00				
Субвенція на будівництво та реконструкцію об'єкта	1 247 000,00	1 247 000,00	1 247 000,00	1 247 000,00	1 247 000,00	1 247 000,00				
Субвенція з Державного бюджету на реконструкцію хазяного господарства на очисних спорудах м. Суми з переведенням на глибокий напір	2 420 000,00	2 420 000,00	2 420 000,00	2 420 000,00	2 420 000,00	2 420 000,00				
Мета: Забезпечення сталого розвитку земельного господарства	0,00	0,00	0,00	0,00	0,00	0,00				

Завдання: 31. Національна академія і закладів освіти	0,00	0,00	0,00	0,00	0,00	0,00	0,00	0,00	0,00	0,00	0,00	0,00	0,00	0,00	0,00	0,00	0,00	0,00	0,00	
Тип показника: Витрати																				
Показник: обсяг видатків, грн.	0,00				0,00															
Тип показника: Прогнозує																				
Показник: кількість заходів, од.	0,00				0,00															
Тип показника: Ефективності																				
Показник: середня зарплата заводу, грн.	0,00				0,00															
КПКВК 8862	0,00				-20 000,00															
Мета: Повернення бюджетних коштів																				
Завдання: 32. Повернення бюджетних коштів на попередній етапі																				
Тип показника: Витрати																				
Показник: обсяг бюджетної позички, який підлягає поверненню, грн.	-20 000,00				-20 000,00															
Тип показника: Продукту																				
Показник: кількість підприємств, яких надано бюджетну позичку, од.	1,00				1,00															
Тип показника: Ефективності																				
Показник: середня обсяг бюджетної позички, який підлягає поверненню, грн.	-20 000,00				-20 000,00															
КПКВК 7691					0,00															
Мета: Повернення бюджетних коштів																				
Завдання: 33. Повернення бюджетних коштів на попередній етапі																				
Тип показника: Витрати																				
Показник: обсяг бюджетної позички, який підлягає поверненню, грн.	-740 000,00				-740 000,00															
Тип показника: Продукту																				
Показник: кількість підприємств, яких надано бюджетну позичку, од.	1,00				1,00															
Тип показника: Ефективності																				
Показник: середня обсяг бюджетної позички, який підлягає поверненню, грн.	-740 000,00				-740 000,00															
КПКВК 8861					0,00															
Мета: Надання бюджетних коштів																				
Завдання: 34. Надання бюджетних коштів на попередній етапі																				
Тип показника: Витрати																				
Показник: обсяг бюджетної позички, який планується надати, грн.	74 070 200,00				74 070 200,00															
Тип показника: Продукту																				
Показник: кількість підприємств, яких планується надати бюджетну позичку, од.	1,00				1,00															
Тип показника: Ефективності																				
Показник: середній обсяг бюджетної позички, який планується надати, грн.	74 070 200,00				74 070 200,00															

Сумський міський голова

Виконавця: Богданов В.В.



О.М. Лисенко

Порівняльна таблиця змін до "Комплексної цільової програми реформування і розвитку житлово-комунального господарства міста Суми на 2018-2020 роки", затвердженої рішенням Сумської міської ради від 21 грудня 2017 року № 2913-МР м.Суми.

тис.грн.

№ п/п	Основні завдання Програми	Було в програмі 2018		Стало в програмі 2018		Збільшення (+)/ зменшення (-)	КПКВК	Внесено змін в програму
1	Проведення ремонту об'єктів транспортної інфраструктури м.Суми на період до 2020 року, в т.ч.	368 473,40	368 400,00	368 400,00		-73,40	КПКВК 1517442	додаток 3 "Про внесення змін до Комплексної цільової програми реформування і розвитку житлово-комунального господарства міста Суми на 2018- 2020 роки", затвердженої рішенням Сумської міської ради від 21 грудня 2017 року № 2913-МР (зі змінами)
1.1	Забезпечення проведення капітального ремонту вулично-дорожньої мережі та штучних споруд	50 073,40	50 000,00	50 000,00		-73,40		
Всього:		368 473,40	368 400,00	368 400,00				



В.В.Богданов

Т.в.о.директора департаменту

Порівняльна таблиця змін до "Комплексної цільової програми реформування і розвитку житлово-комунального господарства міста Суми на 2018-2020 роки", затвердженої рішенням Сумської міської ради від 21 грудня 2017 року № 2913-МР м.Суми

№ п/п	Основні завдання Програми	Було в програмі 2019	Стало в програмі 2019	Збільшення (+) / зменшення (-)	КПКВК	Внесено змін в програму	тис. грн.
1	Проведення ремонту об'єктів транспортної інфраструктури м.Суми на період до 2020 року, в т.ч.	364 642,00	364 712,48	70,48	КПКВК 1517442	додаток 3 "Про внесення змін до Комплексної цільової програми реформування і розвитку житлово-комунального господарства міста Суми на 2018-2020 роки", затвердженої рішенням Сумської міської ради від 21 грудня 2017 року № 2913-МР (зі змінами)	
1.1	Забезпечення проведення капітального ремонту вулично-дорожньої мережі та існуючих споруд	55 744,00	55 814,48	70,48			
2	Забезпечення функціонування водопровідно-каналізаційного господарства міста Суми на період до 2020 року	46 005,00	46 005,00	0,00	КПКВК 1216013	додаток 4 "Про внесення змін до Комплексної цільової програми реформування і розвитку житлово-комунального господарства міста Суми на 2018-2020 роки", затвердженої рішенням Сумської міської ради від 21 грудня 2017 року № 2913-МР (зі змінами)	
2.1	Виконання геофізичного дослідження свердловин з подальшим їх тампонажем	17 130,00	8 130,00	-9 000,00			
2.2	Фінансова підтримка (оплата електроенергії)	9 725,00	18 725,00	9 000,00			
3	Забезпечення функціонування об'єктів житлово-комунального господарства міста Суми на період до 2020 року	2 477,00	2 414,00	-63,00	КПКВК 1216020	додаток 5 "Про внесення змін до Комплексної цільової програми реформування і розвитку житлово-комунального господарства міста Суми на 2018-2020 роки", затвердженої рішенням Сумської міської ради від 21 грудня 2017 року № 2913-МР (зі змінами)	
3.1	Забезпечення належного функціонування КП «Центр догляду за тваринами» СМР	1 600,00	1 537,00	-63,00			
4	Забезпечення зміцнення матеріально-технічної бази підприємств комунальної форми власності міста Суми на період до 2020 року	87 960,27	88 023,27	63,00	КПКВК 1217670	додаток 6 "Про внесення змін до Комплексної цільової програми реформування і розвитку житлово-комунального господарства міста Суми на 2018-2020 роки", затвердженої рішенням Сумської міської ради від 21 грудня 2017 року № 2913-МР (зі змінами)	
4.1	Поповнення статутного капіталу КП "Центр догляду за тваринами" СМР (придбання спецавтомобіля)	477,00	540,00	63,00			
5	Створення сприятливих умов проживання населення та забезпечення надання життєво необхідних послуг на період до 2020 року	7 000,00	7 992,50	992,50	КПКВК 1219770	додаток 7 "Про внесення змін до Комплексної цільової програми реформування і розвитку житлово-комунального господарства міста Суми на 2018-2020 роки", затвердженої рішенням Сумської міської ради від 21 грудня 2017 року № 2913-МР (зі змінами)	
5.1	Передача іншої субвенції бюджету Верхньосиріанської сільської ради Сумського району, Сумської області згідно з положеннями	7 000,00	7 992,50	992,50			
Всього:		508 084,27	509 147,25	1 062,98			

Т.в.о. директора департаменту

В.В.Богданов



Сумська міська рада
ДЕПАРТАМЕНТ ІНФРАСТРУКТУРИ МІСТА
вулиця Горького, 21, м. Суми, 40000, тел/факс 700-590,
e-mail: dim@smr.gov.ua

18. 03. 19 № 354/05.01.0107

Сумському міському
голови
Лисенку О.М.

**Обґрунтування
необхідності термінового розгляду питання
«Про внесення змін до Комплексної цільової програми реформування і
розвитку житлово-комунального господарства м. Суми на 2018- 2020
роки, затвердженої рішенням Сумської міської ради від 21 грудня 2017
року № 2913-МР» та прийняття рішення**

З метою своєчасної організації виконання робіт прошу Вас внести проект рішення Сумської міської ради «Про внесення змін до Комплексної цільової програми реформування і розвитку житлово-комунального господарства м. Суми на 2018- 2020 роки, затвердженої рішенням Сумської міської ради від 21 грудня 2017 року № 2913-МР» на розгляд СМР 27 березня 2019 року.

Даний проект рішення СМР оприлюднений на офіційному сайті Сумської міської ради 20 березня 2019 року.

Т.в.о.директора департаменту

В.В.Богданов